

# Grundlagen

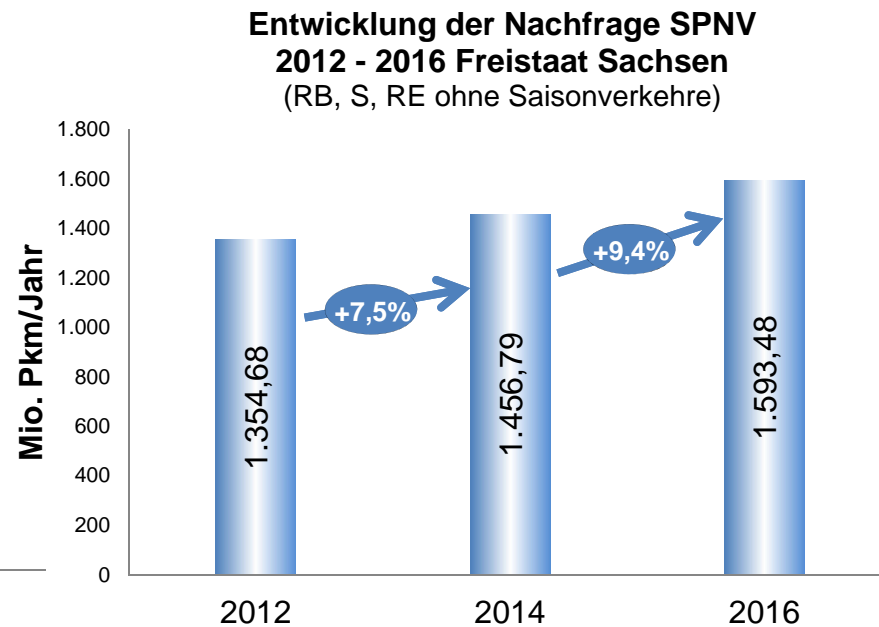
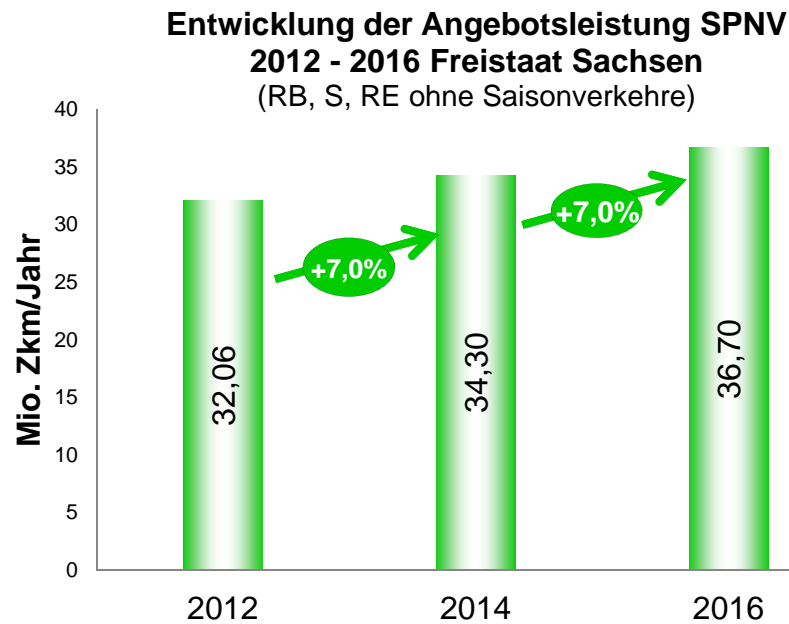
## Basisgröße: Einwohner

Gebiet	31.12.2012	31.12.2014 (mit Verteil- schlüssel *)	30.06.2016 (mit Verteil- schlüssel *)	Entwicklung (2014 ->2016)
ZVNL	978.674	999.168	1.020.509	➔ +2,1%
ZVMS*	1.243.983	1.208.703	1.210.562	➔ +0,2%
ZVOE	1.189.852	1.197.150	1.205.163	➔ +0,7%
ZVON	401.468	395.615	393.928	➔ -0,4%
ZVV*	236.227	254.638	248.235	➔ -2,5%
<b>Freistaat Sachsen</b>	<b>4.050.204</b>	<b>4.055.274</b>	<b>4.078.397</b>	➔ <b>+0,6%</b>

\* Für ZVV und ZVMS wurde ab 2013 ein Verteilungsschlüssel für die Einwohner entwickelt, um den durch den ZVV finanzierten, aber auf ZVMS-Gebiet verkehrenden Anteil der Linien VL 1 und VL 2 zu berücksichtigen.

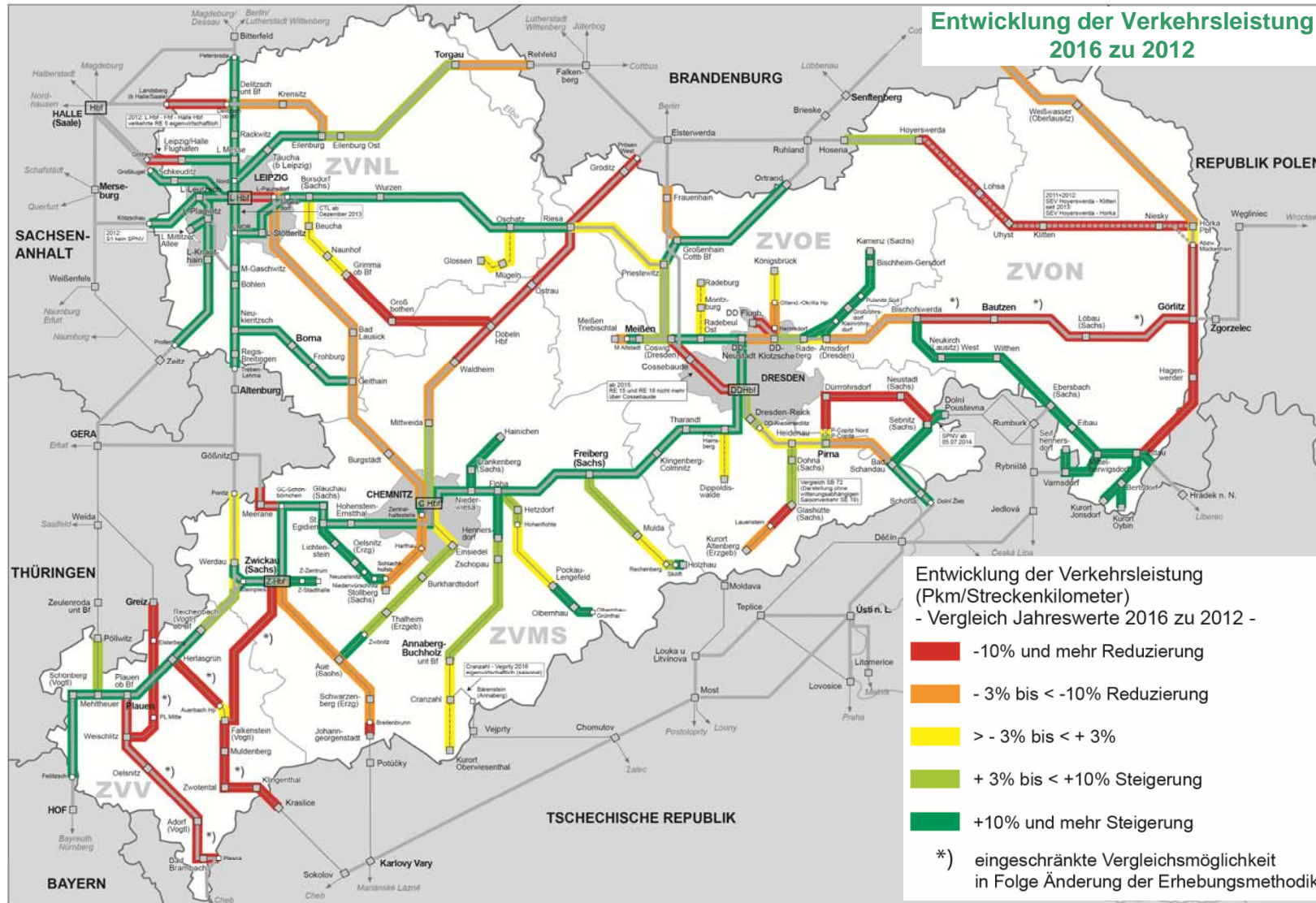
# Angebot und Nachfrage

## Angebotsleistung und Nachfrage im Freistaat Sachsen – Gesamt



→ Nachfragesteigerung übertrifft die Angebotsentwicklung

# Entwicklung Verkehrsleistung



# Zuschuss

## Betriebskostenzuschuss und Infrastrukturnutzungsentgelte

Entwicklung Zuschuss und Infra-Kosten SPNV  
Freistaat Sachsen  
(RB, S, RE ohne Saisonverkehre)

