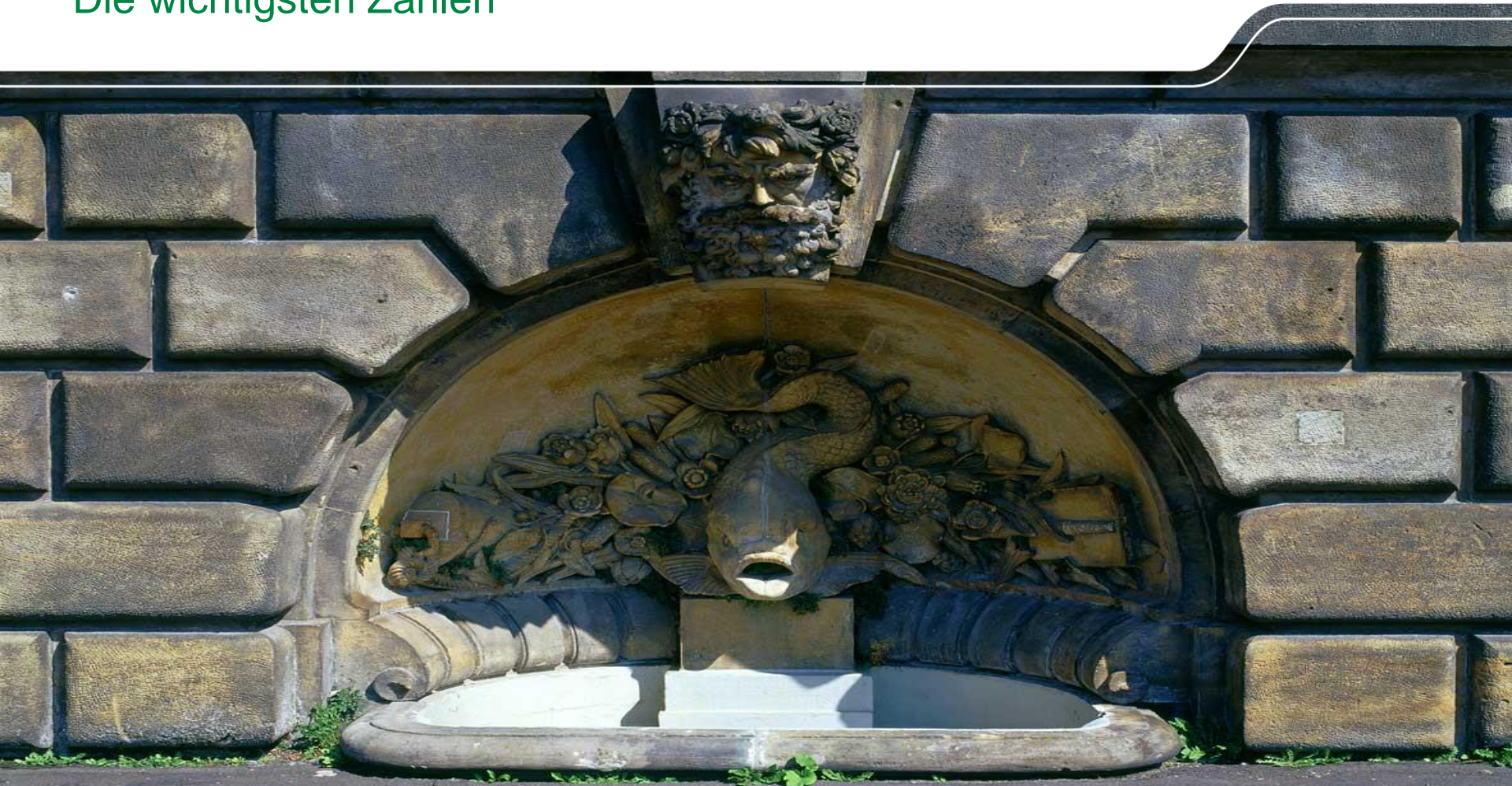
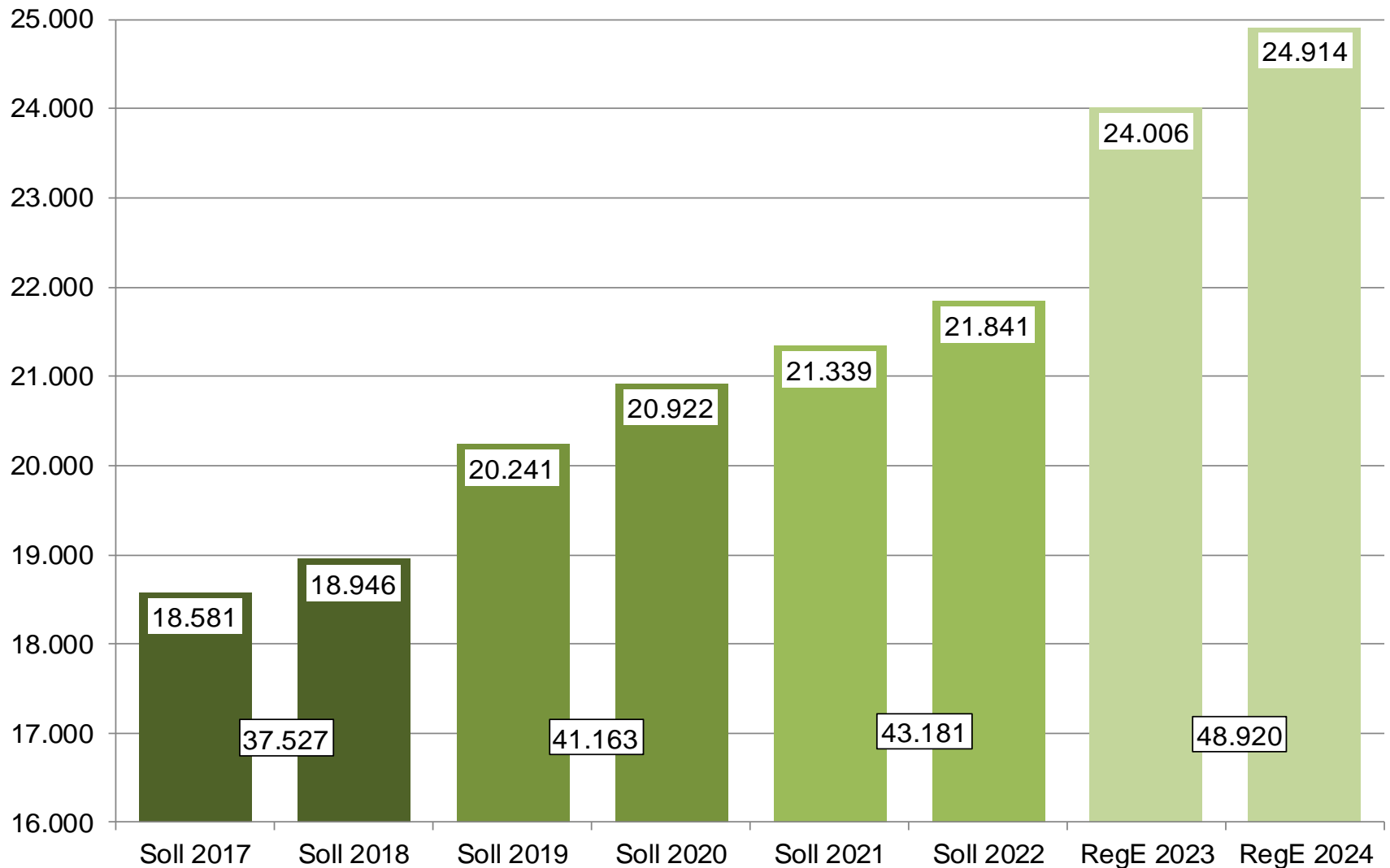


# Regierungsentwurf zum Doppelhaushalt 2023/2024

## Die wichtigsten Zahlen



# Entwicklung des Haushaltsvolumens in Mio. EUR



# Wesentliche Kennzahlen

in Mio. EUR

	<b>Soll 2022</b>	<b>RegE 2023</b>	<b>RegE 2024</b>
<b>Gesamteinnahmen</b>	<b>21.841</b>	<b>24.006</b>	<b>24.914</b>

*darunter:*

Steuern und steuerinduzierte Einnahmen	16.252	18.800	19.401
Corona-Bewältigungsfonds Steuerkompensation	1.001	0	0
Nettokreditaufnahme	0	0	0

<b>Gesamtausgaben</b>	<b>21.841</b>	<b>24.006</b>	<b>24.914</b>
-----------------------	---------------	---------------	---------------

*darunter:*<sup>1)</sup>

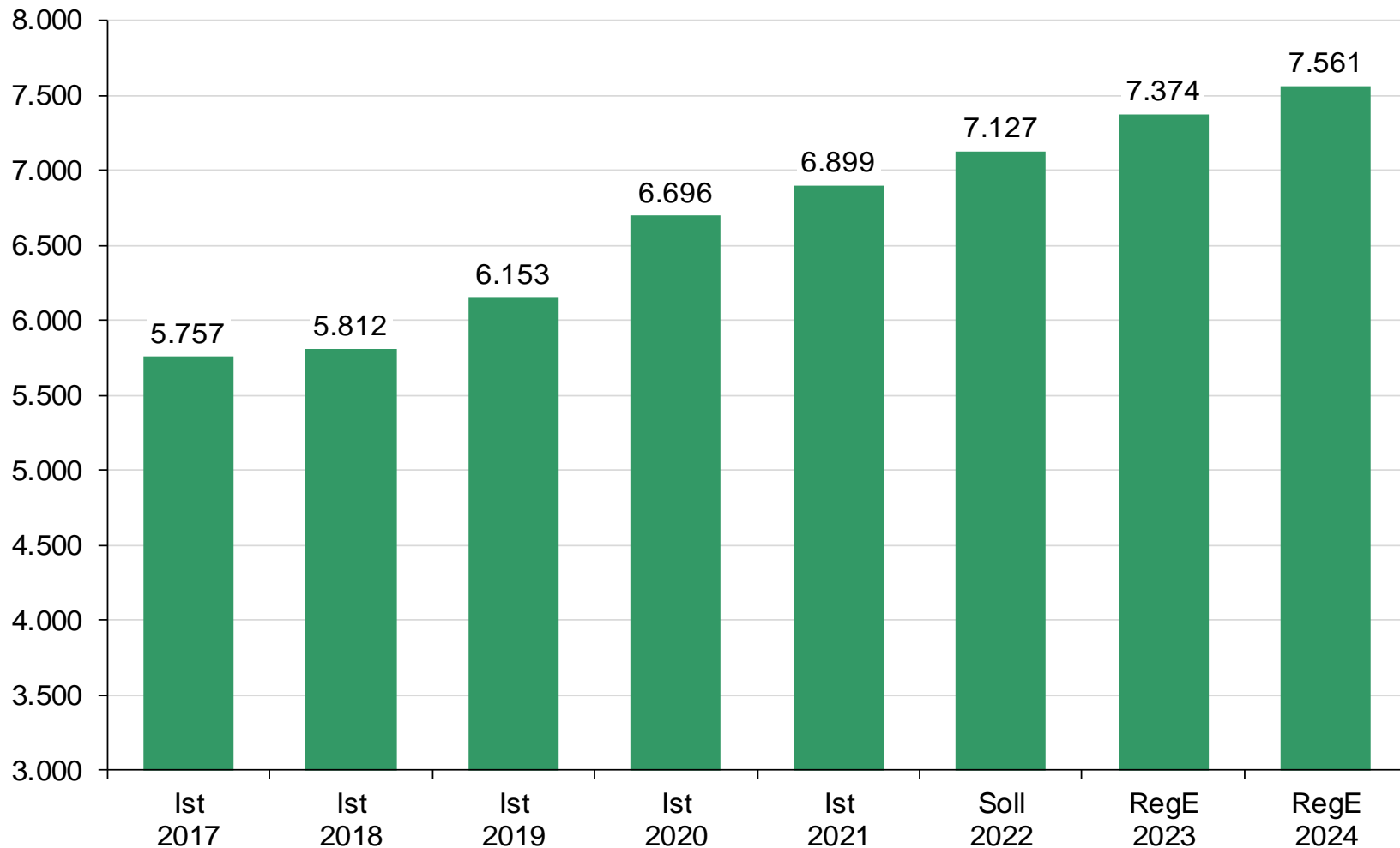
Personalausgaben	5.489	5.570	5.791
Ausgaben für Investitionen	3.136	4.150	4.047
Kommunale Zuweisungen	7.287	7.958	8.040
Ausgaben für Bildung und Forschung	7.127	7.374	7.561

## Haushaltsquoten in % der bereinigten Gesamtausgaben

Personalausgabenquote	25,2	23,3	23,6
Investitionsquote	14,4	17,4	16,5
Kommunalzuweisungsquote	33,4	33,3	32,8
Bildungsausgabenquote	32,7	30,9	30,9

<sup>1)</sup> Mehrfachzuordnungen möglich

# Entwicklung der Ausgaben für Bildung und Forschung in Mio. EUR



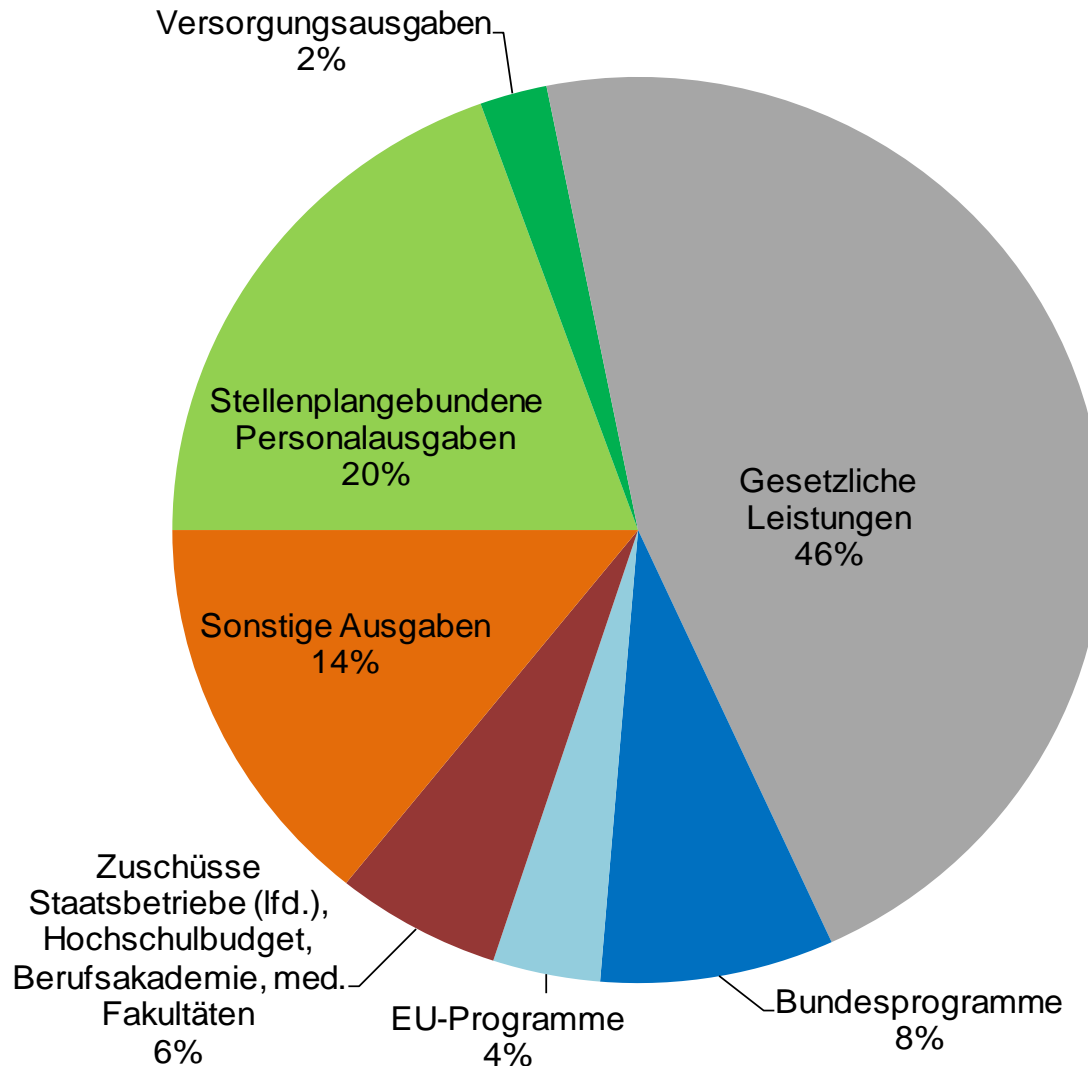
# Einzelplanübersicht zu den Ausgaben

in Mio. EUR

Einzelplan	Soll 2022	RegE 2023	RegE 2024
Einzelplan 01 - SLT	72	73	81
Einzelplan 02 - SK	112	152	154
Einzelplan 03 - SMI	2.011	2.053	2.123
Einzelplan 04 - SMF	661	656	676
Einzelplan 05 - SMK	4.851	4.866	5.063
Einzelplan 06 - SMJusDEG	998	1.028	1.066
Einzelplan 07 - SMWA	1.639	2.135	2.147
Einzelplan 08 - SMS	1.377	1.463	1.484
Einzelplan 09 - SMEKUL	769	938	909
Einzelplan 10 - SMR	538	659	703
Einzelplan 11 - SRH	24	24	24
Einzelplan 12 - SMWK	2.219	2.384	2.461
Einzelplan 13 - SBD	5	5	5
Einzelplan 14 - Bau	745	909	863
Einzelplan 15 - Allg. Finanzverwaltung	5.822	6.660	7.153
<b>Gesamtausgaben</b>	<b>21.841</b>	<b>24.006</b>	<b>24.914</b>

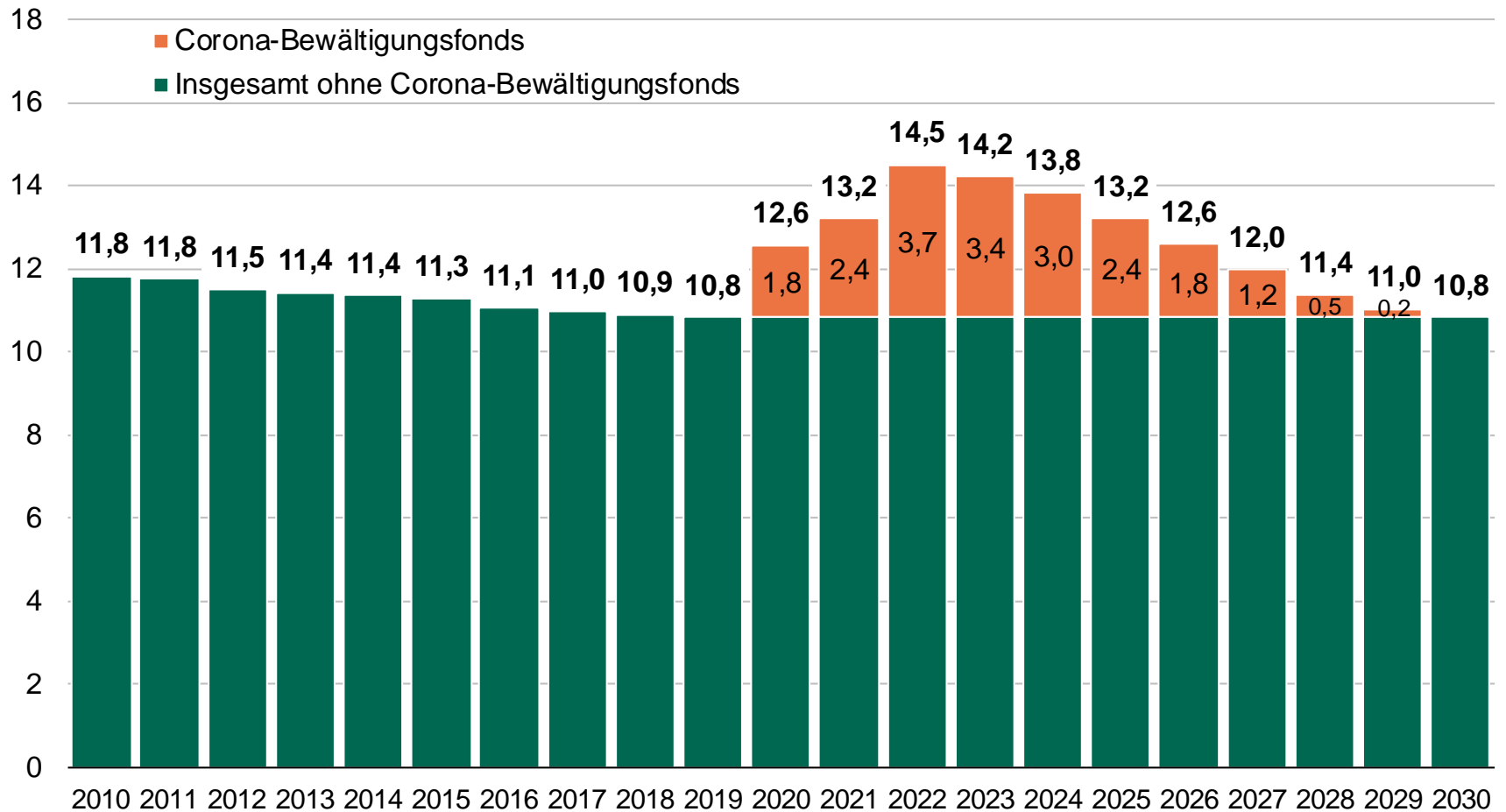
Hinweis: Im Haushaltsjahr 2022 sind die Ausgaben im Zusammenhang mit dem neuen EU-Förderzeitraum 2021-2027 zentral im Einzelplan 15 veranschlagt. Ab 2023 sind die entsprechenden Ausgaben mit Ausnahme des Just Transition Fund (JTF) jeweils in den betreffenden Einzelplänen der Förderressorts veranschlagt.

# Ausgabenstruktur im Regierungsentwurf 2024 in % des Haushaltsvolumens insgesamt

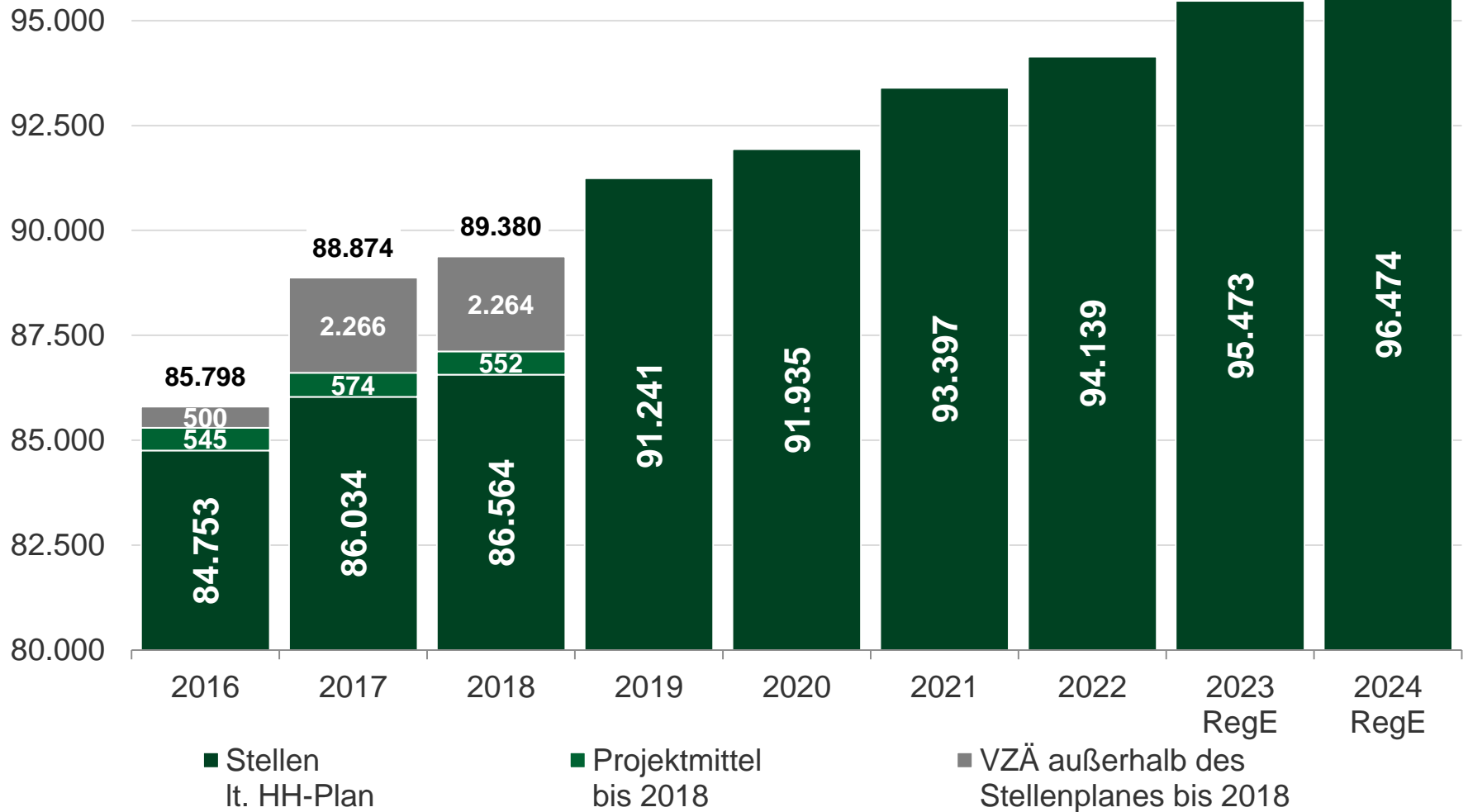


# Entwicklung des Schuldenstandes bis 2030

in Mrd. EUR



# Stellenentwicklung ab 2016 - insgesamt





# Stellenentwicklung seit 2016 – nach Themen

	2016	2022	2023 RegE	2024 RegE	<i>Delta 2016-2024</i>
<b>Polizei</b>	12.883	14.062	14.314	14.580	1.697
<b>Schule*</b>	28.511	31.000	31.420	31.730	3.219
<b>Ausbildung</b>	4.823	7.160	7.002	7.251	2.428
<b>Personalpool Demografie und Digitalisierung</b>	0	390	470	470	470
<b>Personalsoll D/ Projektmittel</b>	545	993	824	811	266
<b>weitere Bereiche**</b>	39.036	40.534	41.443	41.632	2.596

\* einschließlich 500 VZÄ

\*\* einschließlich 545 Beschäftigungsverhältnisse aus Projektmitteln