

8. Regionalisierte Bevölkerungsvorausberechnung

Annahmen und Ergebnisse – 13. Juni 2023



Varianten

Die Varianten unterscheiden sich bei den Annahmen zum Geburtenverhalten und dem Wanderungsaustausch mit dem Ausland

Variante 1: obere bzw. optimistische Variante

Annahme eines längerfristigen Absenkens der gegenwärtig hohen Zuzüge aus dem Ausland und eines sich erholenden Geburtenverhalten

Variante 2: mittlere bzw. Basisvariante

Annahme eines mittelfristigen Absenkens der gegenwärtig hohen Zuzüge aus dem Ausland und eines stabilen Geburtenverhalten

Variante 3: untere bzw. pessimistische Variante

Annahme eines schnellen Absenkens der gegenwärtig hohen Zuzüge aus dem Ausland und einem Geburtenverhalten auf geringem Niveau

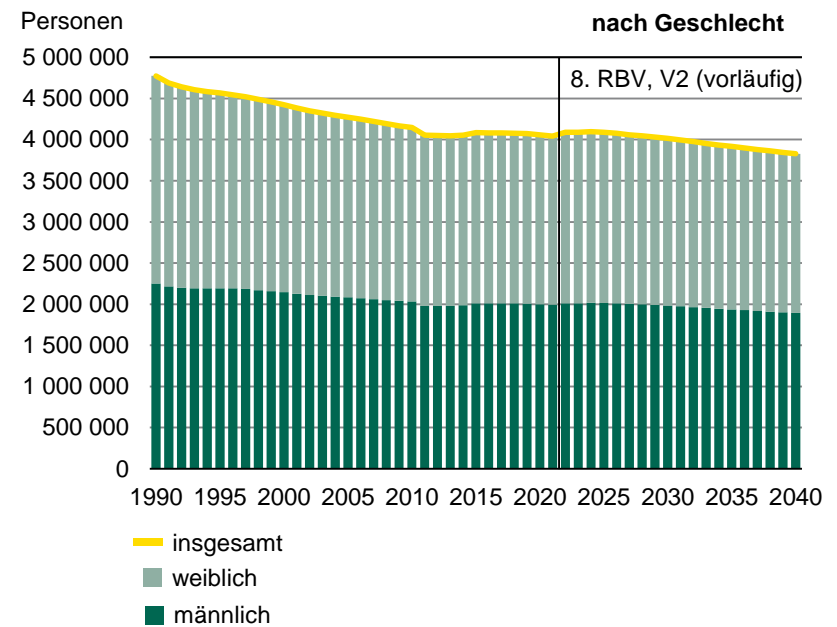
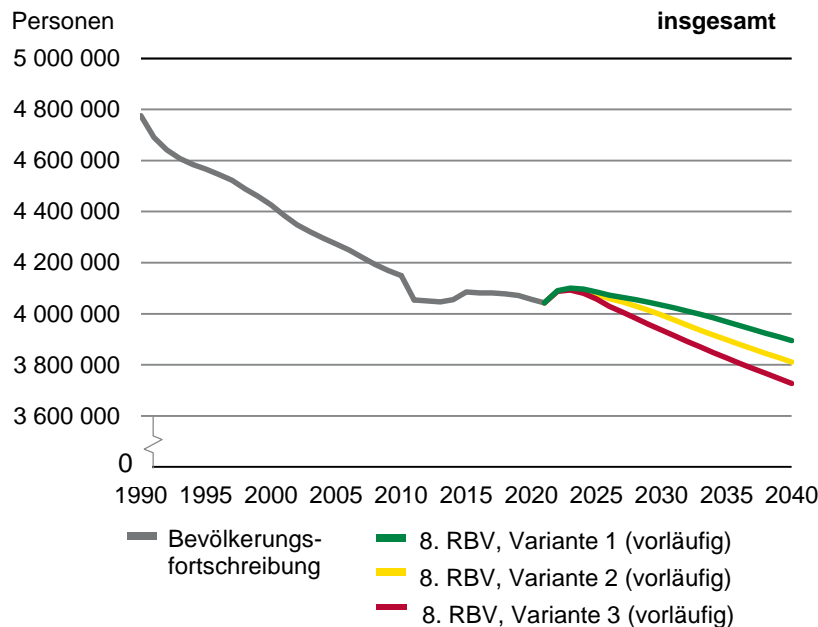
Annahmen für Sachsen

| Fruchtbarkeit | |
|---|--|
| Variante 1 | 2022: 1,50 Kinder je, bis 2030 Anstieg auf 1,65, danach konstant |
| Variante 2 | 2022: 1,45 Kinder je, bis 2030 Anstieg auf 1,55, danach konstant |
| Variante 3 | 2022: 1,40 Kinder je, bis 2030 Anstieg auf 1,45, danach konstant |
| Lebenserwartung | |
| Variante 1 bis 3 | 2022 männlich: 77,6 Jahre 2022 weiblich: 83,6 Jahre 2040 männlich: 79,9 Jahre 2040 weiblich: 85,3 Jahre |
| Wanderungsgewinne gegenüber dem Bundesgebiet im Zeitraum 2022 bis 2040 | |
| Variante 1 bis 3 | 38 500 Personen |
| Wanderungsgewinne gegenüber dem Ausland im Zeitraum 2022 bis 2040 | |
| Variante 1 | 325 700 Personen |
| Variante 2 | 281 900 Personen |
| Variante 3 | 238 400 Personen |

Bevölkerungsentwicklung im Freistaat Sachsen bis 2040

- bedingt durch höheres Geburtendefizit gegenüber Wanderungsgewinnen in allen drei Varianten Annahme eines Bevölkerungsrückgangs
- weiterhin moderater Rückgang um durchschnittlich maximal 0,4 Prozent pro Jahr in Variante 2

Bevölkerung in Sachsen am 31. Dezember 1990 bis 2040



Datenquelle: 1990 bis 2010 - Bevölkerungsfortschreibung auf Basis der Registerdaten vom 3. Oktober 1990; 2011 bis 2021 - Bevölkerungsfortschreibung auf Basis des Zensus vom 9. Mai 2011
2022 bis 2040 - 8. Regionalisierte Bevölkerungsvorausberechnung für den Freistaat Sachsen bis 2040

Bevölkerungsentwicklung im Freistaat Sachsen bis 2040

- █ Bevölkerungsrückgang bis 2040 zwischen 3,7 Prozent (V1) und 7,8 Prozent (V2)
- █ Sachsens Bevölkerung unterschreitet 4 Millionen voraussichtlich ...
 - █ ... in 2028 in Variante 3; ... in 2030 in Variante 2; ... in 2033 in Variante 1

Bevölkerung in Sachsen am 31. Dezember 2021, 2030 und 2040

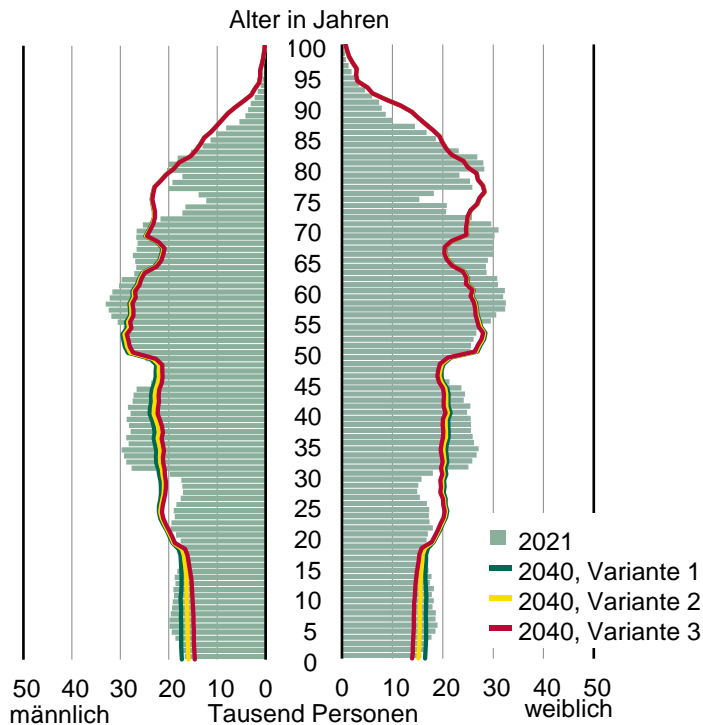
| Jahr | Geschlecht | Bevölkerungs- fortschreibung | 8. RBV, V1 | 8. RBV, V2 | 8. RBV, V3 | Korridor 8. RBV, V1 und V3 | Veränderung gegenüber 2021 | | |
|-------------|------------------|---------------------------------|----------------|----------------|----------------|----------------------------------|----------------------------|---------------|---------------|
| | | | | | | | 8. RBV, V1 | 8. RBV, V2 | 8. RBV, V3 |
| | | | | | | | 1 000 | | |
| | | | | | | | % | | |
| 2021 | insgesamt | 4 043,0 | x | x | x | x | x | x | x |
| 2021 | männlich | 1 992,9 | x | x | x | x | x | x | x |
| 2021 | weiblich | 2 050,1 | x | x | x | x | x | x | x |
| 2030 | insgesamt | x | 4 034,4 | 3 995,0 | 3 936,3 | 98,1 | -0,2 | -1,2 | -2,6 |
| 2030 | männlich | x | 1 997,0 | 1 974,1 | 1 939,1 | 57,9 | 0,2 | -0,9 | -2,7 |
| 2030 | weiblich | x | 2 037,5 | 2 020,9 | 1 997,2 | 40,2 | -0,6 | -1,4 | -2,6 |
| 2040 | insgesamt | x | 3 894,7 | 3 810,5 | 3 727,2 | 167,5 | -3,7 | -5,8 | -7,8 |
| 2040 | männlich | x | 1 931,8 | 1 884,0 | 1 836,6 | 95,1 | -3,1 | -5,5 | -7,8 |
| 2040 | weiblich | x | 1 962,9 | 1 926,5 | 1 890,6 | 72,3 | -4,3 | -6,0 | -7,8 |

Datenquelle: 2021 - Bevölkerungsfortschreibung auf Basis des Zensus vom 9. Mai 2011

2030 und 2040 - 8. Regionalisierte Bevölkerungsvorausberechnung für den Freistaat Sachsen bis 2040 (vorläufig)

Altersverteilung

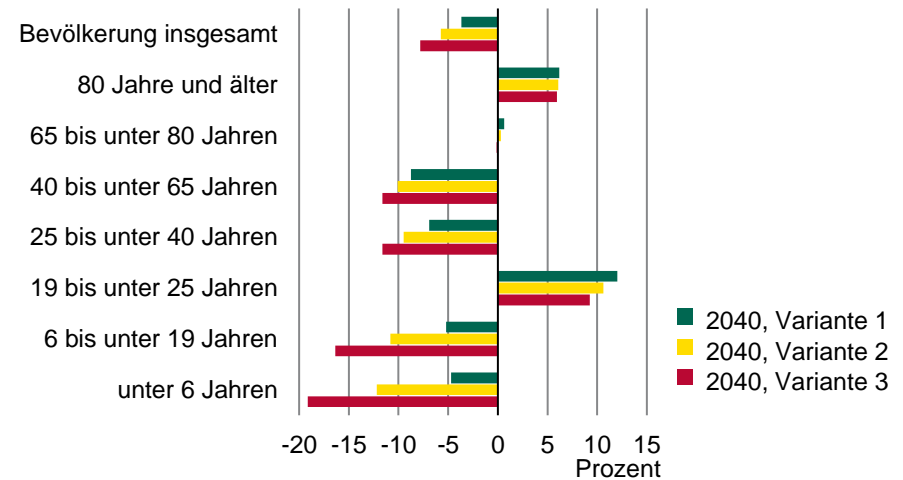
Bevölkerung in Sachsen am 31. Dezember 2021 und 2040



Datenquelle: 2021 - Bevölkerungsfortschreibung auf Basis der Zensusergebnisse vom 9.05.2011
2040 - 8. Regionalisierte Bevölkerungsvorausberechnung für den Freistaat Sachsen bis 2040 (vorläufig)

- maßgebliche Unterschiede zwischen den Varianten nur in den jüngsten Geburtskohorten aufgrund unterschiedlicher Annahmen zum Geburtenverhalten

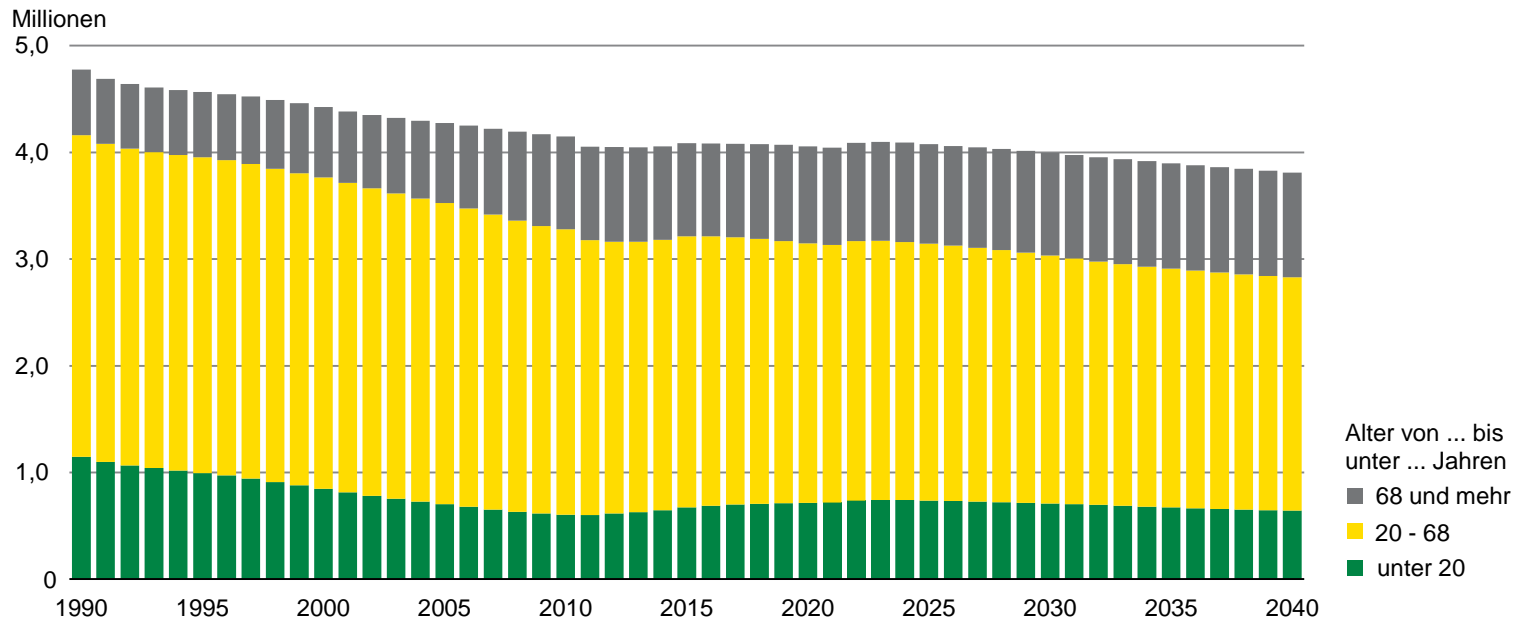
Veränderung 2040 gegenüber 2021



Bevölkerung im erwerbsfähigen Alter

- neben rückläufiger Bevölkerung im erwerbsfähigen Alter auch Rückgang des Anteils -> d.h. abnehmendes Erwerbspotential
- gegenüber 1990 Abnahme um fast 600 000 Personen, bis 2040 (V2) nochmals um 228 000
- Anteil an Gesamtbevölkerung: 2000: 65,9 Prozent, 2021: 59,7 Prozent, 2040 (V2): 57,4 Prozent

Bevölkerung in Sachsen am 31. Dezember 1990 bis 2040



Datenquelle: 1990 bis 2010 - Bevölkerungsfortschreibung auf Basis der Registerdaten vom 3. Oktober 1990
 2011 bis 2021 - Bevölkerungsfortschreibung auf Basis des Zensus vom 9. Mai 2011
 2022 bis 2040 - 8. Regionalisierte Bevölkerungsvorausberechnung für den Freistaat Sachsen bis 2040, Variante 2 (vorläufig)