

Anlage 1 zur Medieninformation vom 04.04.2024

## STATISTISCHE DATEN ZUR ARBEIT DES SOZIALGERICHTS DRESDEN

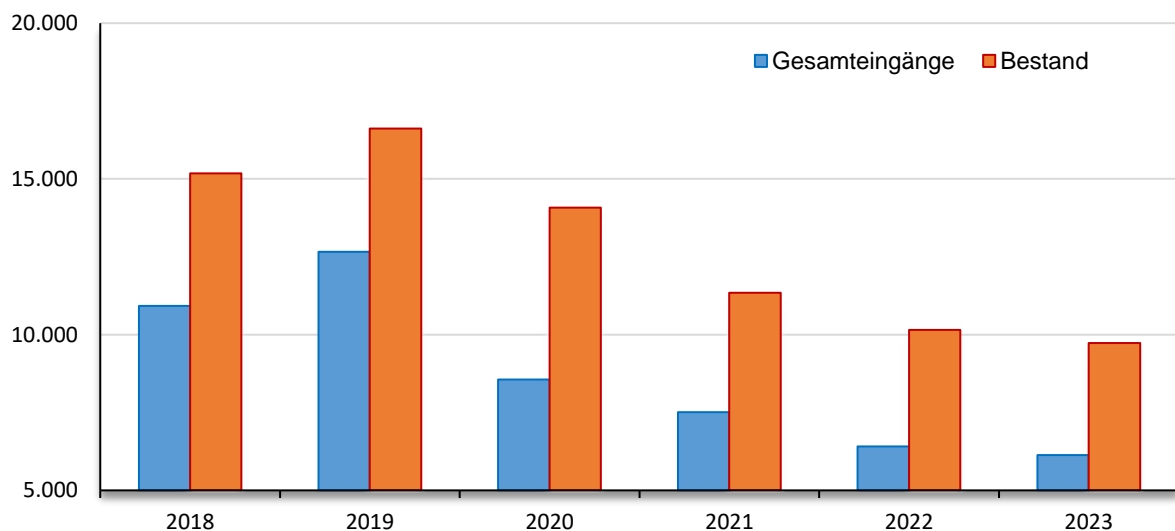
(Quelle: interne Statistikdaten des Sozialgerichts Dresden; Statistisches Landesamt des Freistaates Sachsen)

### Eingänge und anhängige Verfahren

Eingänge bezogen auf das gesamte Jahr; anhängige Verfahren am Stichtag 31.12.2023

Jahr	Gesamteingänge	Steigerung	Gesamtbestand	Steigerung
2018	10.922		15.174	
2019	12.658	15,89 %	16.617	9,51 %
2020	8.561	- 32,37 %	14.078	- 15,28 %
2021	7.506	- 12,32 %	11.342	- 19,44 %
2022	6.415	-14,54 %	10.151	- 10,50 %
2023	6.135	- 4,36 %	9.729	- 4,16 %

### Eingänge und anhängige Verfahren



## Durchschnittliche Verfahrensdauer

Zahlen jeweils 01. Januar bis 31. Dezember des Jahres

	durchschnittlich	Entscheidung durch Urteil	Entscheidung durch Gerichtsbescheid
2018	17,2 Monate	31,6 Monate	22,6 Monate
2019	16,4 Monate	32,2 Monate	24,7 Monate
2020	18,8 Monate	35,7 Monate	26,5 Monate
2021	19,2 Monate	37,9 Monate	26,2 Monate
2022	20,7 Monate	37,8 Monate	29,7 Monate
2023	20,4 Monate	38 Monate	28,7 Monate

## Anhängige Verfahren und diensttuende Kammervorsitzende

Zahlen jeweils am 30. Juni bzw. 31. Dezember

Monat	Bestand am Monatsende	Kammervorsitzende*	Bestand pro Richter	Eingänge im Monat	Erledigungen im Monat
Juni 2018	14.858	40,48	367	798	968
Dez.	15.174	37,84	401	1.104	865
Juni 2019	15.065	37,21	405	721	912
Dez.	16.617	39,06	425	2.541	859
Juni 2020	15.301	37,66	406	737	1.137
Dez.	14.078	40,11	351	741	1.045
Juni 2021	11.994	38,61	311	489	1.021
Dez.	11.342	36,03	315	985	747
Juni 2022	10.411	33,03	315	441	672
Dez.	10.151	29,03	350	1020	518
Juni 2023	9.584	27,13**	353	588	632
Dez.	9.729	28,30**	344	648	403

\*Kammervorsitzende mit Teilzeitbeschäftigung sind entsprechend ihrem reduzierten Arbeitsanteil berücksichtigt. Zum 31.12.2023 waren insgesamt 34 Richterinnen und Richter beschäftigt.

\*\* reiner Rechtsprechungsanteil

## Eingänge ausgewählter Fachgebiete

Klage und Anträge auf einstweiligen Rechtsschutz; Eingänge bezogen auf das gesamte Jahr

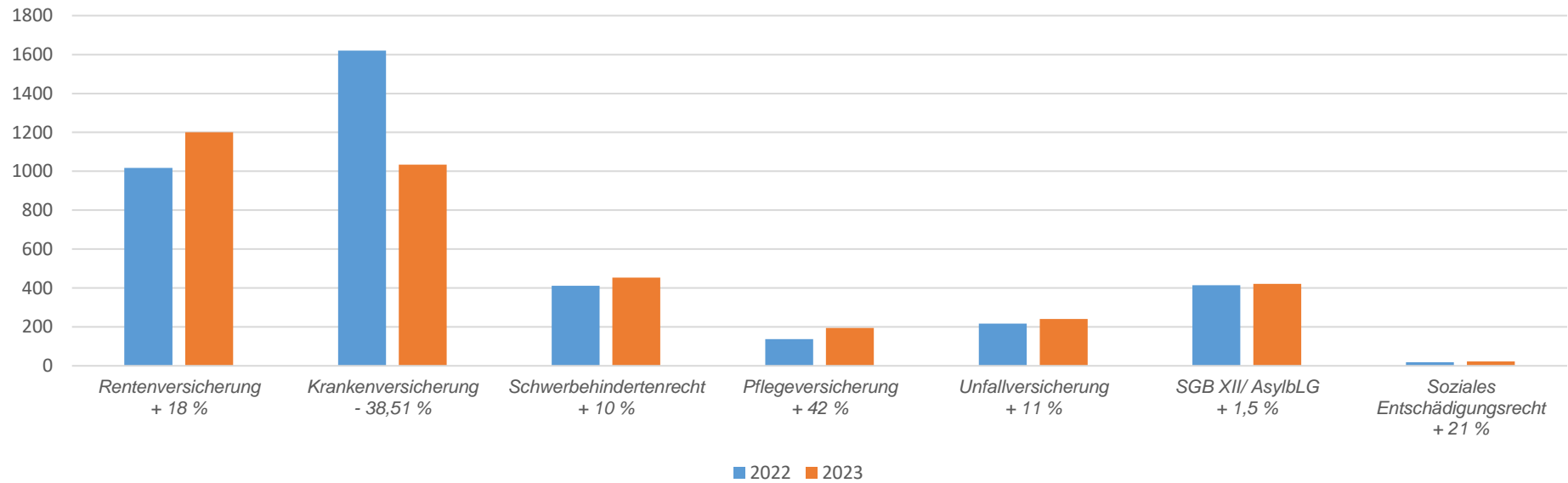
Jahr	Eingänge insgesamt	SGB II „Hartz IV“	Rentenversicherung	Krankenversicherung	Arbeitslosenversicherung	Schwerbehindertenrecht	SGB XII und AsylbLG	Pflegeversicherung	Unfallversicherung	Soziale Entschädigung
2018	10.922	4.417	1.843	1.825	479	586	434			
2019	12.658	3.920	1.417	4.381	518	593	464			
2020	8.561	3.162	1.449	1.448	300	559	462			
2021	7.506	2.065	1.223	1.993	368	455	386			
2022	6.415	1.752	1.017	1.621	340	412	415	137	217	19
2023	6.135	1.677	1.200	1.034	350	454	421	195	241	23

## Anhängige Verfahren ausgewählter Fachgebiete

Klage und Anträge auf einstweiligen Rechtsschutz; Bestand jeweils am Jahresende

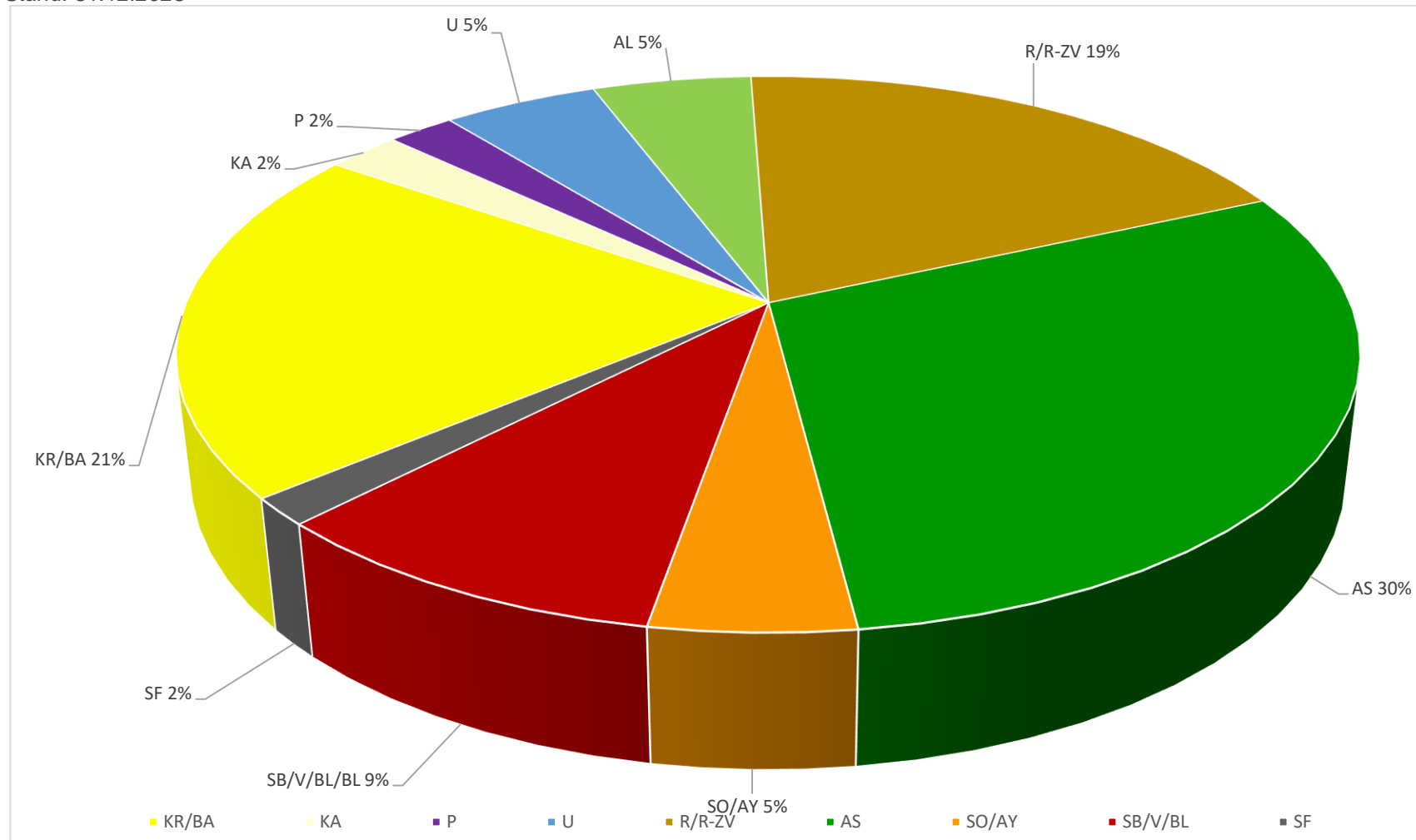
Jahr	Bestände insgesamt	SGB II „Hartz IV“	Rentenversicherung	Krankenversicherung	Arbeitslosenversicherung	Schwerbehindertenrecht	SGB XII und AsylbLG	Pflegeversicherung	Unfallversicherung	Soziale Entschädigung
2018	15.174	6.657	2.443	2.576	737	887	536			
2019	16.617	6.189	2.209	4.642	765	913	579			
2020	14.078	5.334	2.175	3.308	608	890	525			
2021	11.342	4.096	1.991	2.391	599	798	420			
2022	10.151	3.236	1.892	2.235	556	775	421	169	398	64
2023	9.729	2.870	1.828	2.005	500	826	458	212	488	73

## Eingänge in medizinischen Fachgebieten



## Zusammensetzung des aktuellen Bestandes nach Fachgebieten

Stand: 31.12.2023



### Legende

AS: Grundsicherung für Arbeitssuchende  
AL: Arbeitslosenversicherung  
SO/AY: Sozialhilfe/ Asylbewerberleistungen  
SB/V/BL: Schwerbehindertenrecht/ Versorgungs- und Entschädigungsrecht/ Landesblindengeld

KR: Krankenversicherungsrecht  
KA: Vertragsarztrecht  
BA: Beitragsangelegenheiten  
SF: Sonstige Fachgebiete

P: Pflegeversicherung  
U: Unfallversicherung  
R/R-ZV: Rentenversicherung