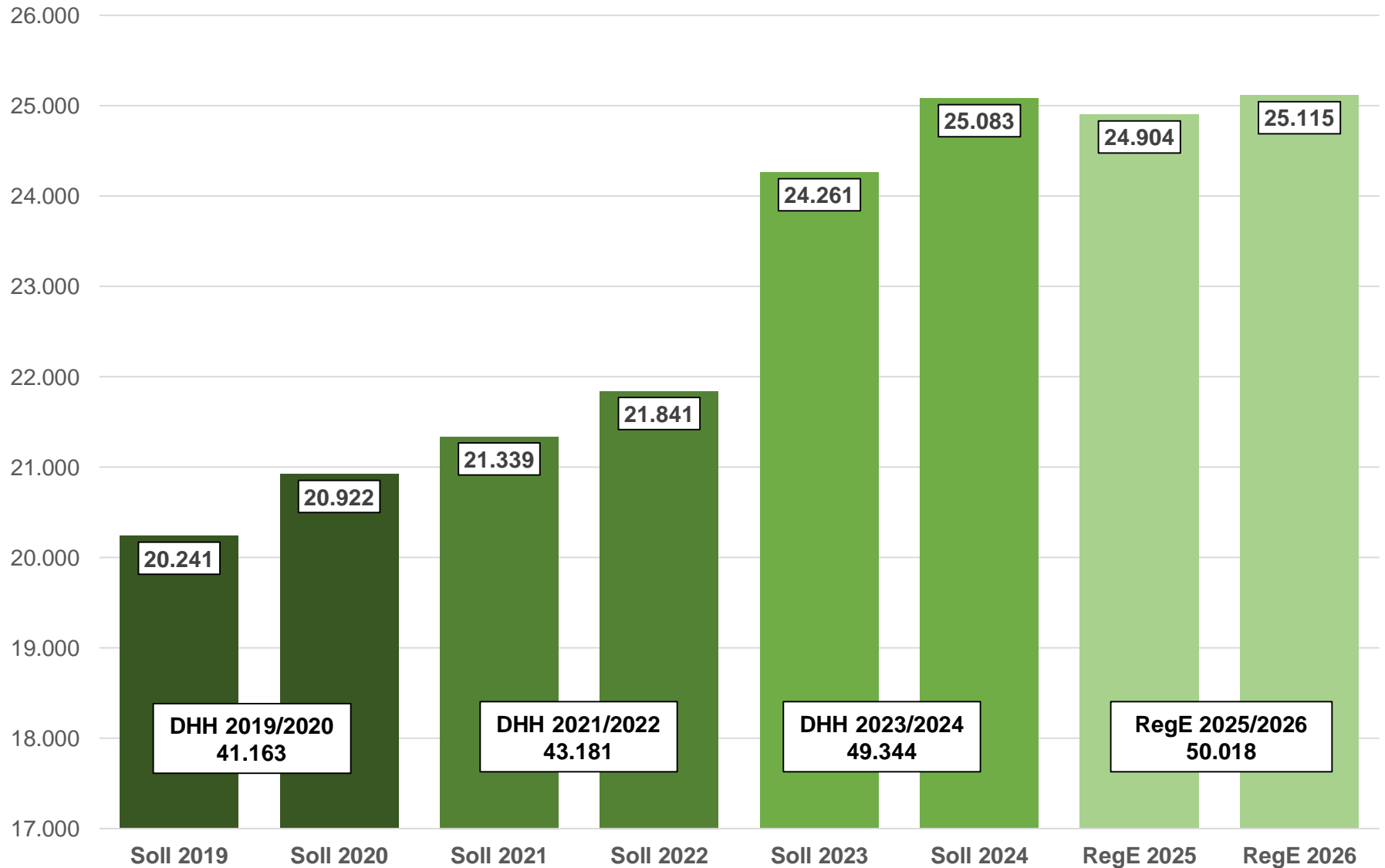


Regierungsentwurf Doppelhaushalt 2025/2026

Die wichtigsten Zahlen



Entwicklung des Haushaltsvolumens in Mio. EUR

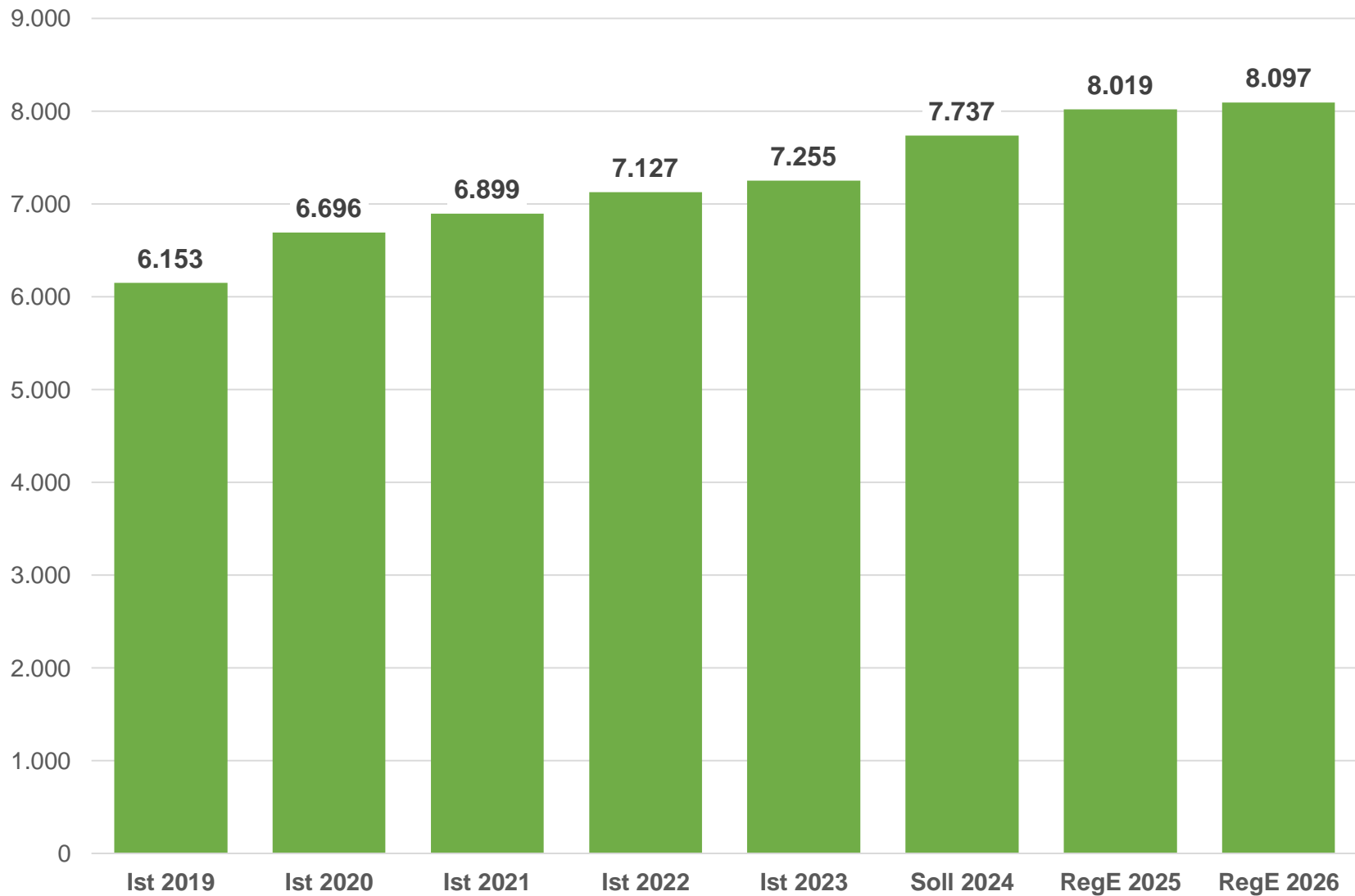


Einzelplanübersicht zu den Ausgaben

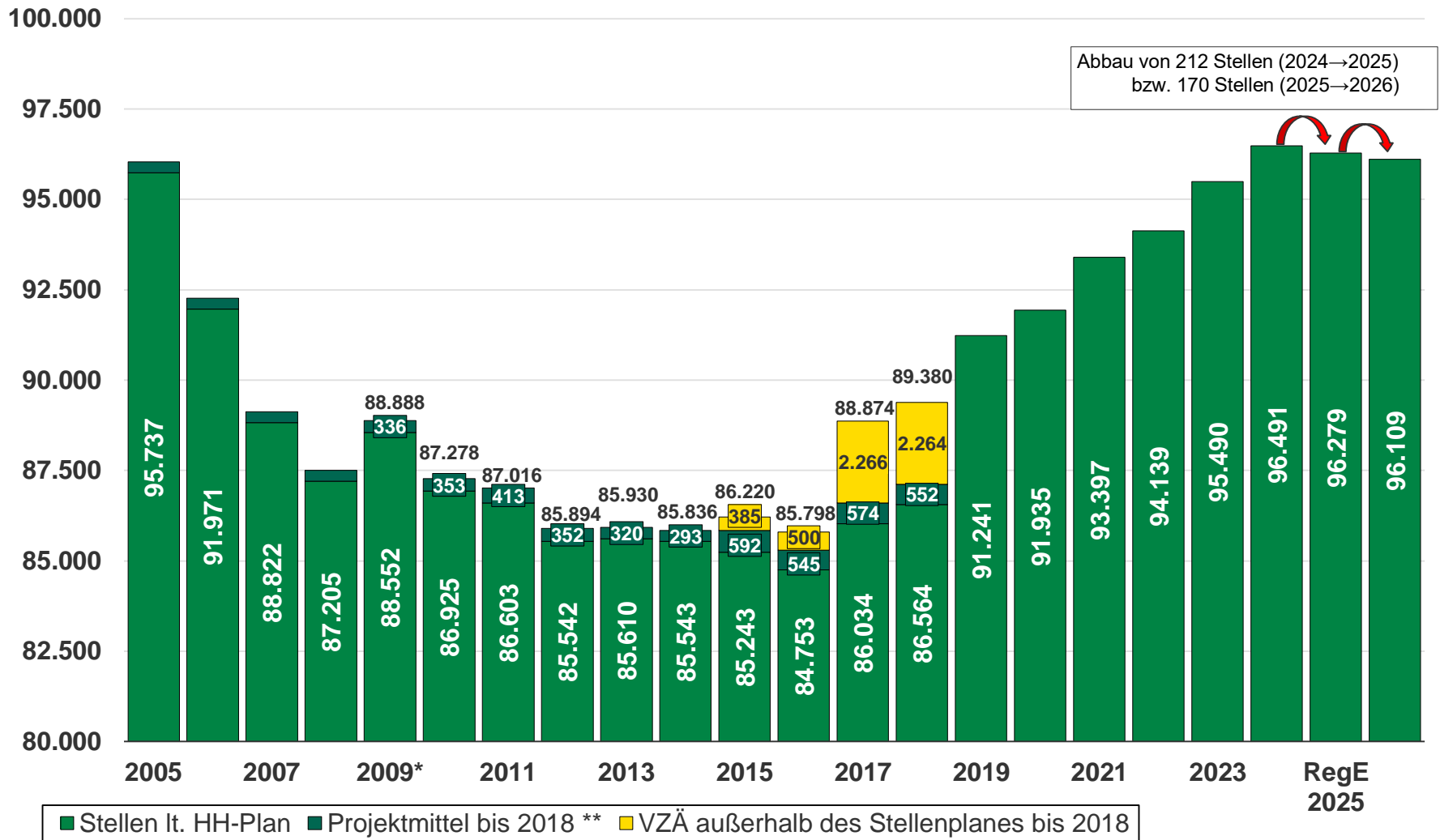
in Mio. EUR

Einzelplan	Soll 2024*	RegE 2025	RegE 2026
01 - SLT	81	89	90
02 - SK	165	201	247
03 - SMI	2.145	2.270	2.275
04 - SMF	674	673	683
05 - SMK	5.223	5.251	5.334
06 - SMJus	1.024	997	1.028
07 - SMVA	1.008	995	946
08 - SMS	1.543	1.592	1.587
09 - SMUL	855	687	692
10 - SMIL	1.960	2.178	2.197
11 - SRH	24	25	26
12 - SMVKT	2.493	2.481	2.491
13 - SBD	5	5	5
14 - Bau	867	947	970
15 - Allg. Fin Verw.	7.015	6.513	6.545
Summe	25.083	24.904	25.115
* nach Berücksichtigung Neuabgrenzung Geschäftsbereiche der Staatsregierung			

Entwicklung der Ausgaben für Bildung und Forschung in Mio. EUR



Stellenentwicklung



* 2008: Verwaltungsreform, 2009: Einführung Personalsoll C

** Die Regelung wurde zum DHH 2009/10 konkretisiert, war aber bereits vorher vorhanden. Ein zusammengefasster Ausweis erfolgt erst seit 2009/10 im Stellenentwicklungsbericht. Vorher waren die Angaben nur an den entsprechenden Titeln in den Einzelplänen dargestellt. Aus Vereinfachungsgründen erfolgt hier ein zahlenmäßiger Ausweis daher erst ab 2009