

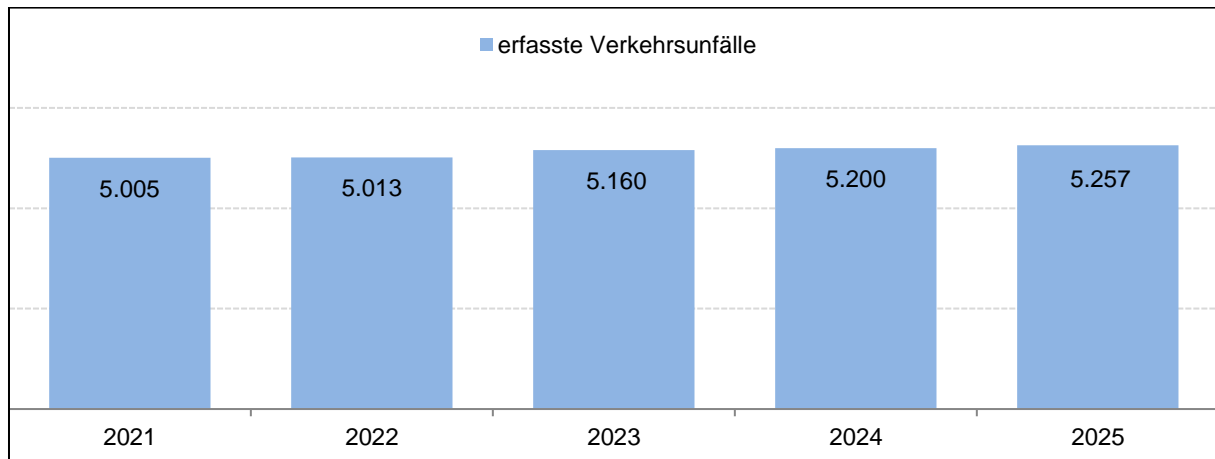
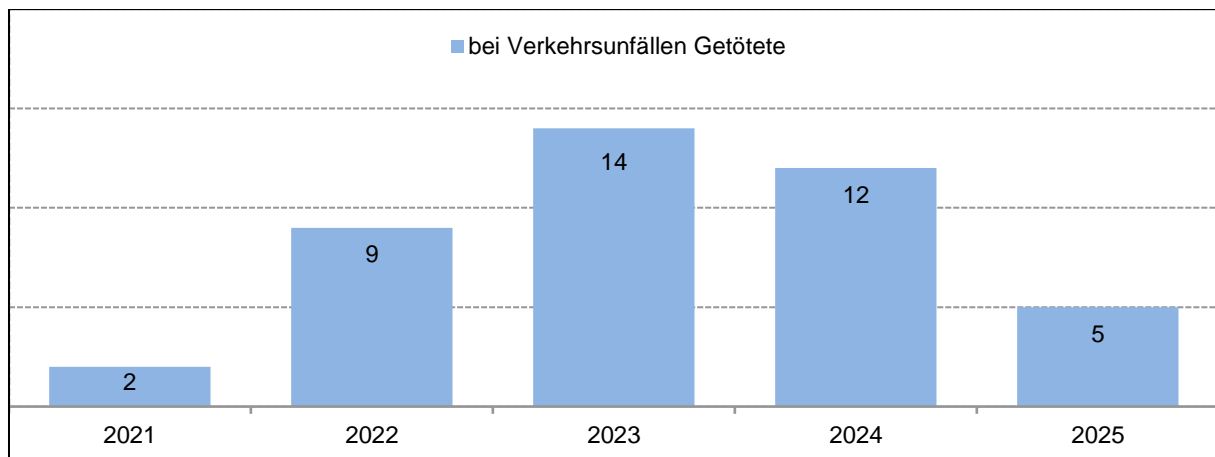
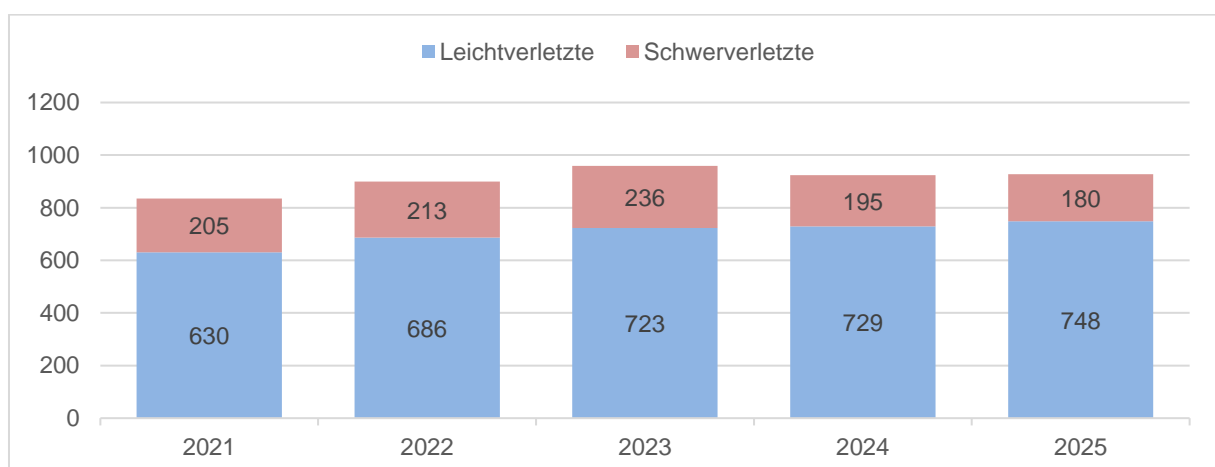
Abbildung 1: erfasste Verkehrsunfälle 2021 bis 2025**Abbildung 2: bei Verkehrsunfällen Getötete 2021 bis 2025****Abbildung 3: bei Verkehrsunfällen Verletzte 2021 bis 2025**

Tabelle1: Unfallursachen im Vergleich (2024/2025)

Unfallursachen	Verkehrsunfälle gesamt		Verkehrsunfälle mit Personenschäden	
	2024	2025	2024	2025
Verkehrstüchtigkeit	154	139	80	68
Ablenkung	33	28	11	10
Straßenbenutzung	280	324	39	72
Geschwindigkeit	208	188	87	71
Abstand	271	243	70	59
Überholen	100	113	24	34
Vorbeifahren	6	22	0	5
Nebeneinanderfahren	31	21	2	0
Vorfahrt, Vorrang	360	494	117	157
Abbiegen, Wenden und Rückwärtsfahren	704	467	122	75
Falsches Verhalten gegenüber Fußgänger	26	30	25	27
Ruhender Verkehr	63	77	7	8
andere Fehler beim Fahrzeugführer	1.955	1.634	144	168
Technische Mängel, Wartungsmängel	34	51	13	22
Falsches Verhalten der Fußgänger	25	35	20	27

Abbildung 4: Verkehrsunfälle mit Motorradfahrern und Verletzte 2021 bis 2025