

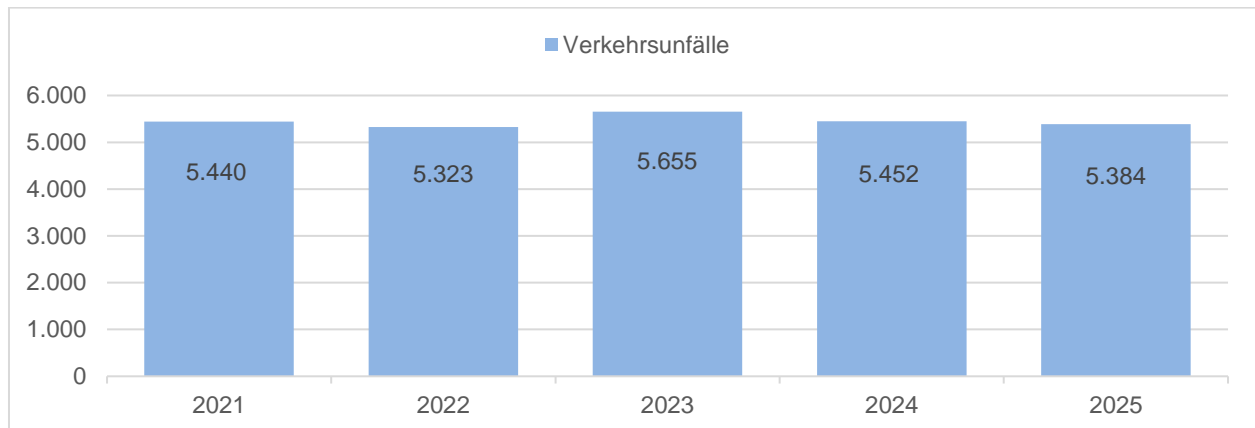
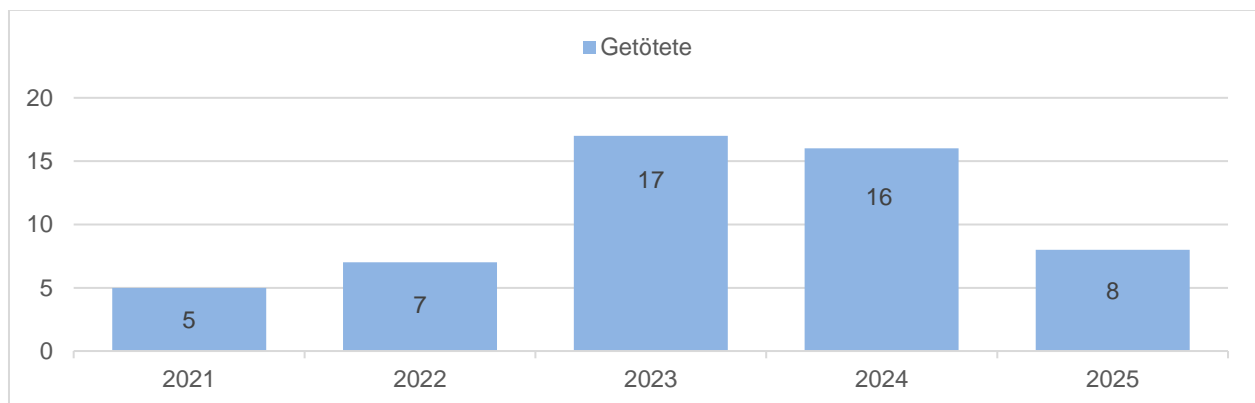
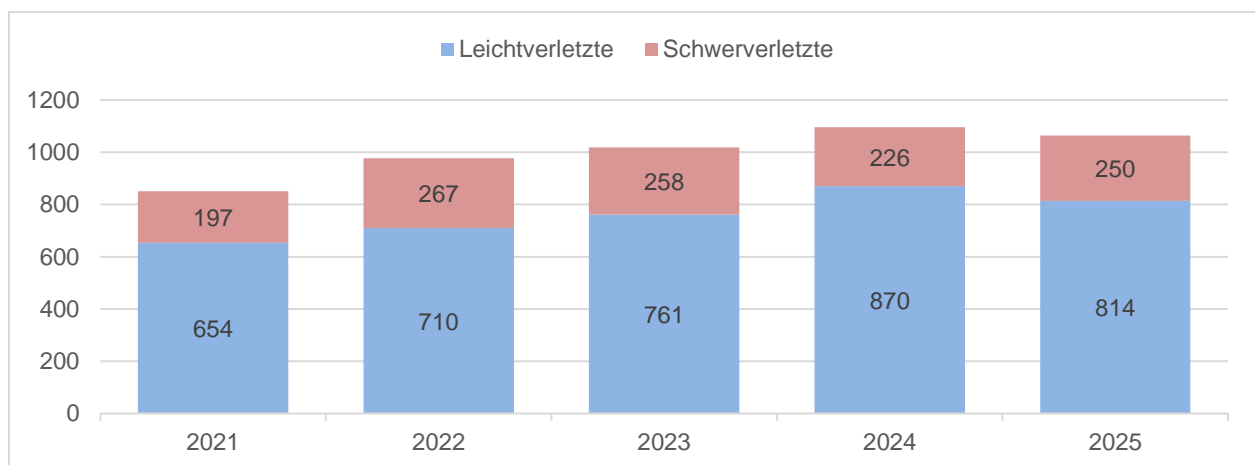
Abbildung 1: erfasste Verkehrsunfälle 2021 bis 2025**Abbildung 2: bei Verkehrsunfällen Getötete 2021 bis 2025****Abbildung 3: bei Verkehrsunfällen Verletzte 2021 bis 2025**

Tabelle1: Unfallursachen im Vergleich (2024/2025)

Unfallursachen	Verkehrsunfälle gesamt		Verkehrsunfälle mit Personenschäden	
	2024	2025	2024	2025
Verkehrstüchtigkeit	144	158	75	79
Ablenkung	22	31	4	9
Straßenbenutzung	291	347	61	78
Geschwindigkeit	309	370	144	182
Abstand	329	356	78	62
Überholen	87	97	29	26
Vorbeifahren	20	8	2	1
Nebeneinanderfahren	64	52	4	3
Vorfahrt, Vorrang	284	461	96	138
Abbiegen, Wenden und Rückwärtsfahren	504	332	104	62
Falsches Verhalten gegenüber Fußgänger	34	43	34	38
Ruhender Verkehr	69	82	5	5
andere Fehler beim Fahrzeugführer	2.287	1.825	192	173
Technische Mängel, Wartungsmängel	25	50	11	14
Falsches Verhalten der Fußgänger	31	40	20	30

Abbildung 4: Verkehrsunfälle mit Motorradfahrern und Verletzte 2021 bis 2025